

COMMENT INSCRIRE MON ENFANT A L'ECOLE ?

Version ordinateur

L'inscription administrative à l'école n'est nécessaire que pour les enfants qui font une première rentrée dans une école publique de Trélazé et les enfants qui passent en CP.

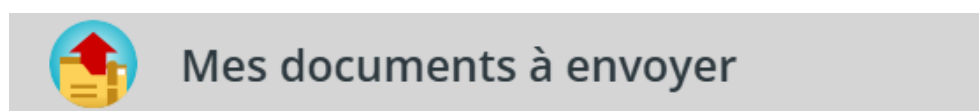
Table des matières

Je possède déjà un Espace Famille	1
Mon enfant a déjà une fiche sur l'Espace Famille	1
Mon enfant n'a pas encore de fiche sur l'Espace Famille	4
Je ne possède pas encore d'Espace Famille	8

Je possède déjà un Espace Famille

Mon enfant a déjà une fiche sur l'Espace Famille

Je vérifie que j'ai déposé mon livret de famille (pages des parents et des enfants) dans les documents à envoyer (colonne de droite) :



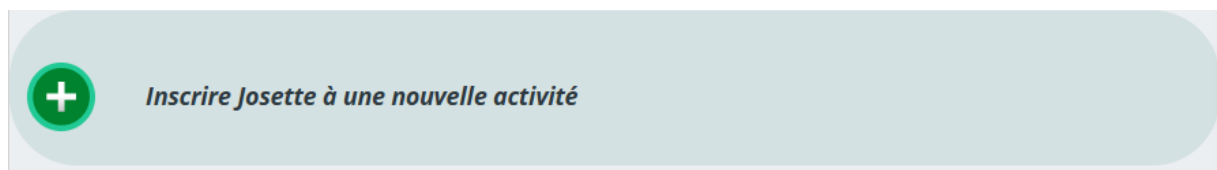
En cas de parents séparés, je dépose également :

- Si l'autorité parentale est conjointe, l'autorisation de scolarisation du second parent ainsi que la copie de sa pièce d'identité ;
- Si l'autorité parentale n'est pas conjointe, le jugement de déchéance parentale du second parent.

Depuis mon Espace Famille, je clique sur la fiche de mon enfant dans la colonne de gauche :



Je clique sur le bouton ci-dessous :



Je clique sur le groupe d'activités concerné :

Mercredis / Garderies / Inscriptions scolaires

Et dans la liste des activités, je sélectionne l'inscription scolaire de l'année concernée :



Une fois sur la page de l'activité, je sélectionne l'école de proximité du domicile dans la liste qui apparaît :

Groupes disponibles

L'affectation se fait dans l'école de proximité du domicile, selon les places disponibles.

ELEM HENRI ET YVONNE DUFOUR
ELEM MARAICHERE
ELEM PAUL FORT
MAT GERARD PHILIPPE
MAT JACQUES PREVERT
MAT MARAICHERE
PRIM AIME CESAIRE
PRIM FLORENCE ARTHAUD
PRIM ROBERT DUBREUIL

Je valide en cliquant sur ce bouton en bas à droite :

 **ENREGISTRER**

Ce message apparaît :

Inscription enregistrée
Votre Inscription a été enregistrée
Ok


Mon inscription est en attente de validation par les services de la Ville :

En attente de validation ?

Récapitulatif de l'inscription

Inscription Scolaire 2026-2027

Du 04/02/2026
au 02/07/2027




En attente

Je serai contacté.e prochainement par le service des inscriptions scolaires.

Mon enfant n'a pas encore de fiche sur l'Espace Famille

Dans la colonne de gauche, je clique sur le bouton ci-dessous :



Ajouter une personne
(enfant, parent et personnes
autorisées à récupérer les enfants)

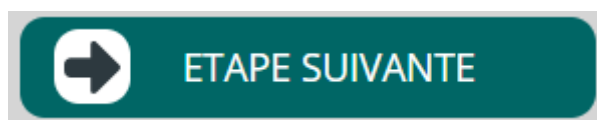
Je sélectionne la création d'un nouvel enfant :



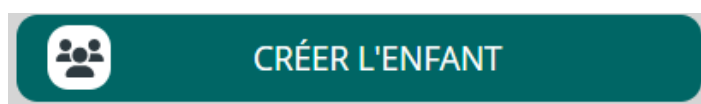
**Un enfant de la famille
CHAUDET-HAMADI**

Je renseigne les informations requises :

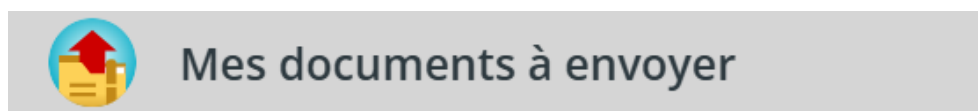
Je clique sur le bouton ci-dessous et je remplis les informations requises sur les pages suivantes :



Une fois les informations requises renseignées, je clique sur le bouton en bas à droite :



Je dépose les pages des vaccins du carnet de santé de mon enfant dans les documents à envoyer (colonne de droite).



Je vérifie également que j'ai déposé mon livret de famille (pages des parents et des enfants).

En cas de parents séparés, je dépose également :

- Si l'autorité parentale est conjointe, l'autorisation de scolarisation du second parent ainsi que la copie de sa pièce d'identité ;
- Si l'autorité parentale n'est pas conjointe, le jugement de déchéance parentale du second parent.

J'attends la validation de ces documents par les services de la mairie.

Une fois les documents validés par les services de la mairie, je retrouve la fiche nouvellement créée de mon enfant dans la colonne de gauche :



Je clique sur le bouton ci-dessous :



Je clique sur le groupe d'activités concerné :

Mercredis / Garderies / Inscriptions scolaires

Et dans la liste des activités, je sélectionne l'inscription scolaire de l'année concernée :



Une fois sur la page de l'activité, je sélectionne l'école de proximité du domicile dans la liste qui apparaît :

Groupes disponibles

L'affectation se fait dans l'école de proximité du domicile, selon les places disponibles.

ELEM HENRI ET YVONNE DUFOUR
ELEM MARAICHERE
ELEM PAUL FORT
MAT GERARD PHILIPPE
MAT JACQUES PREVERT
MAT MARAICHERE
PRIM AIME CESAIRE
PRIM FLORENCE ARTHAUD
PRIM ROBERT B. GUERRE

Je valide en cliquant sur ce bouton en bas à droite :

 **ENREGISTRER**

Ce message apparaît :

Inscription enregistrée
Votre Inscription a été enregistrée
Ok


Mon inscription est en attente de validation par les services de la Ville :

En attente de validation ?

Récapitulatif de l'inscription

Inscription Scolaire 2026-2027

Du 04/02/2026
au 02/07/2027



En attente

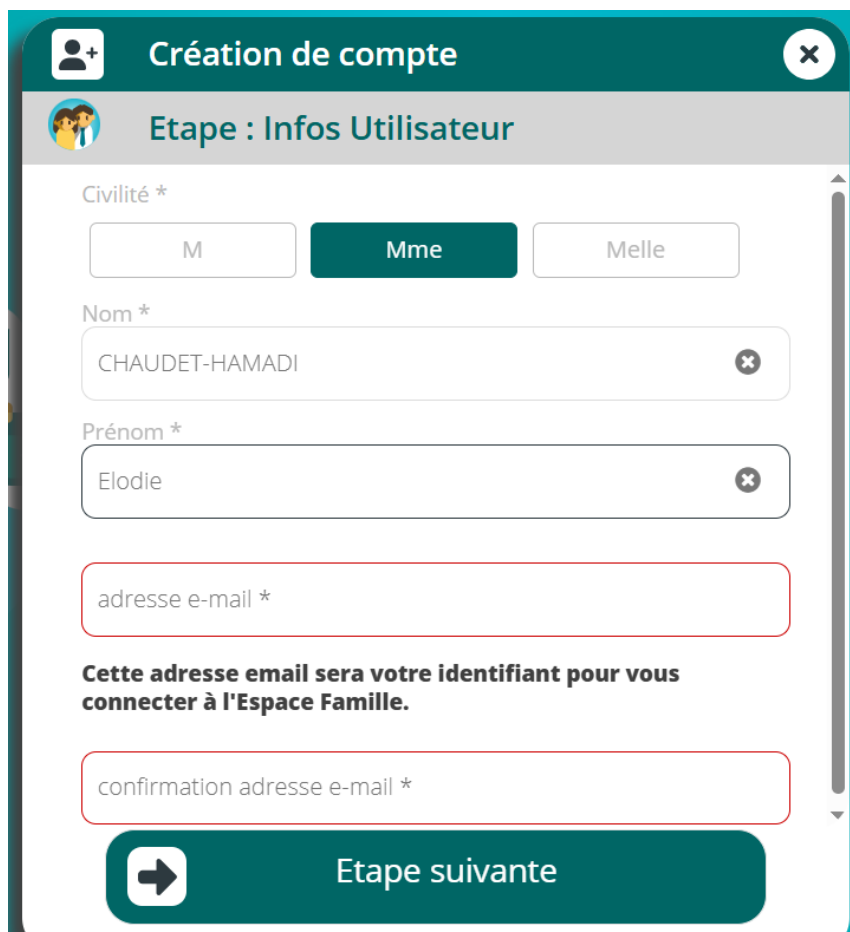
Je serai contacté.e prochainement par le service des inscriptions scolaires.

Je ne possède pas encore d'Espace Famille

Depuis [la page d'accueil du Portail Famille](#), je clique en bas à droite sur ce bouton :



Je renseigne les informations requises :



Création de compte

Etape : Infos Utilisateur

Civilité *

M Mme Mlle

Nom *

CHAUDET-HAMADI

Prénom *

Elodie

adresse e-mail *

Cette adresse email sera votre identifiant pour vous connecter à l'Espace Famille.

confirmation adresse e-mail *

Etape suivante

Je clique sur le bouton ci-dessous et je remplis les informations requises sur les pages suivantes :



Pour accéder à la création du compte, il faut accepter l'utilisation des données personnelles pour une utilisation interne en cliquant sur le bouton à côté de l'information :

En soumettant ce formulaire, j'accepte que mes données personnelles soient utilisées dans le cadre d'une exploitation interne



Cliquer sur le bouton indiquant que je ne suis pas un robot :



Puis créer son compte en cliquant sur ce bouton :



Créer mon compte Famille

Une fois mon compte créé, je procède à la création des différentes fiches.

Pour créer les fiches des parents et des membres de l'entourage, je clique sur ce bouton dans la colonne de gauche :



Ajouter une personne

(enfant, parent et personnes autorisées à récupérer les enfants)

Puis je sélectionne la création d'un adulte :



Un adulte de la famille CHAUDET-HAMADI

- parent, grand-parent, tante, oncle...

Pour chaque fiche, je renseigne les informations requises :

Ajouter un adulte

Étape : Adulte à ajouter

Civilité

M

Mme

Melle

Nom *

CHAUDET-HAMADI

Prénom *

Je clique sur le bouton ci-dessous et je remplis les informations requises sur les pages suivantes :



ETAPE SUIVANTE

Puis je clique sur ce bouton en bas à droite pour créer la fiche de l'adulte :



CRÉER L'ADULTE

Il est important de créer une fiche adulte pour les personnes susceptibles de venir chercher mon enfant à l'école et/ou sur les temps d'activités périscolaires.

Pour créer la fiche de mon enfant, dans la colonne de gauche, je clique sur le bouton ci-dessous :



Ajouter une personne

(enfant, parent et personnes
autorisées à récupérer les enfants)

Je sélectionne la création d'un nouvel enfant :



**Un enfant de la famille
CHAUDET-HAMADI**

Je renseigne les informations requises :

Ajouter un enfant

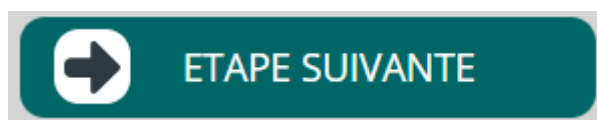
Étape : Infos enfant

Nom *

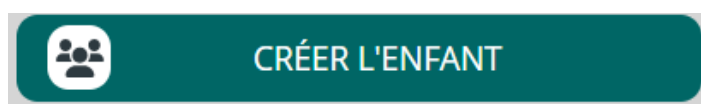
Prénom *

Date de naissance *

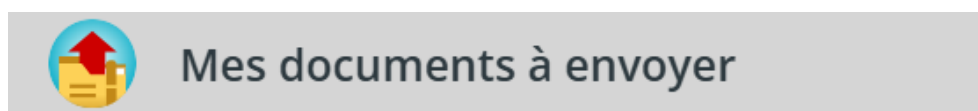
Je clique sur le bouton ci-dessous et je remplis les informations requises sur les pages suivantes :



Une fois les informations requises renseignées, je clique sur le bouton en bas à droite :



Je dépose mon justificatif de domicile, mon livret de famille (pages des parents et des enfants) et les pages des vaccins du carnet de santé de mon enfant dans les documents à envoyer (colonne de droite).



En cas de parents séparés, je dépose également :

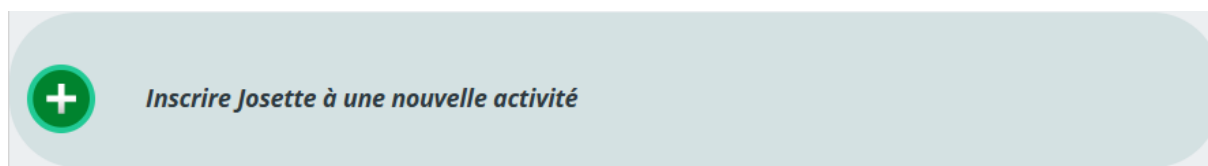
- Si l'autorité parentale est conjointe, l'autorisation de scolarisation du second parent ainsi que la copie de sa pièce d'identité ;
- Si l'autorité parentale n'est pas conjointe, le jugement de déchéance parentale du second parent.

J'attends la validation de ces documents par les services de la mairie.

Une fois les documents validés par les services de la mairie, je retrouve la fiche nouvellement créée de mon enfant dans la colonne de gauche :



Je clique sur le bouton ci-dessous :



Je clique sur le groupe d'activités concerné :

Mercredis / Garderies / Inscriptions scolaires

Et dans la liste des activités, je sélectionne l'inscription scolaire de l'année concernée :




Une fois sur la page de l'activité, je sélectionne l'école de proximité du domicile dans la liste qui apparaît :

Groupes disponibles

L'affectation se fait dans l'école de proximité du domicile, selon les places disponibles.

ELEM HENRI ET YVONNE DUFOUR
ELEM MARAICHERE
ELEM PAUL FORT
MAT GERARD PHILIPPE
MAT JACQUES PREVERT
MAT MARAICHERE
PRIM AIME CESAIRE
PRIM FLORENCE ARTHAUD
PRIM ROBERT DUBREUIL

Je valide en cliquant sur ce bouton en bas à droite :

 ENREGISTRER
--

Ce message apparaît :

Inscription enregistrée
Votre Inscription a été enregistrée
Ok


Mon inscription est en attente de validation par les services de la Ville :

En attente de validation ?

Récapitulatif de l'inscription

Inscription Scolaire 2026-2027

Du 04/02/2026
au 02/07/2027



En attente

Je serai contacté.e prochainement par le service des inscriptions scolaires.